



# GUÍA RÁPIDA DE USO




tomsystem

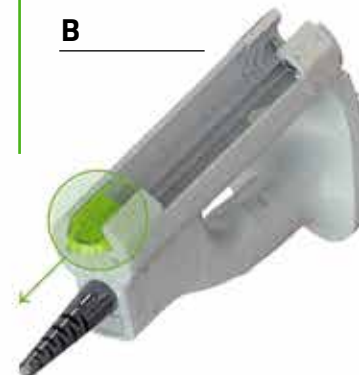
**1 Encender la AG235**  
How to switch on the AG235



**2 Carga la batería**  
How to charge the battery



**3 Cargar las grapas V46 en la AG235**  
How to charge the AG235 with V46 staples



DESPACIO PROCEDER CON CUIDADO  
SLOW PROCEED WITH CAUTION



ENTUTORADO  
TYING SYSTEM

**4** Cómo saber la fuerza de grapado seleccionada  
How to know the selected stapling force



- B**
- 1 BIP
  - 2 BIP / BIP
  - 3 BIP / BIP / BIP /
  - 4 BIP / BIP / BIP / BIP
  - + 5 BIP / BIP / BIP / BIP / BIP

**5** Seleccionar una fuerza de grapado  
How to select a stapling force



Apretar el gatillo  
Press the trigger

**C**



Mantener presionado el gatillo  
Keep the trigger pressed



BIP / BIP / BIP

BIP / BIP / BIP / BIP

BIP / BIP / BIP / BIP / BIP



Soltar el gatillo en la fuerza deseada  
Release the trigger to select the needed force

- E**
- 1 BIP
  - 2 BIP / BIP
  - 3 BIP / BIP / BIP /
  - 4 BIP / BIP / BIP / BIP
  - + 5 BIP / BIP / BIP / BIP / BIP






# AgroSense®

soluciones con sentido



Bld. Jesús Kumate #2855  
Local 48 Plaza del Agricultor.  
Culiacán, Sin. CP 80145

 (667) 712 6907

 (667) 138 0927

[tomsystem@agrosense.com.mx](mailto:tomsystem@agrosense.com.mx)

 AgroSenseMX

 agrosensemex

[www.tomsystem.com.mx](http://www.tomsystem.com.mx)

**AGRIFAST**

 FROM SPA

  
TÜV Rheinland®  
CERTIFIED  
ISO 9001